

## ISTRUZIONI D'USO TEMPLATE - CALZE

**ISTRUZIONI**

QUANDO APRIRAI IL FILE DEL TEMPLATE TROVERAI TRE LIVELLI DI LAVORO

①

**LIVELLO "TEMPLATE":**

Lasciare il livello bloccato.

**IL LIVELLO INCLUDE:**

(A)


**CUT:**

Indica le linee di taglio.

(B)


**CREASE:**

Indica le linee di piega.

(C)


**BLEED:**

Indica lo spazio per la grafica, inclusa l'abbondanza necessaria per il taglio.

(D)

**DESIGN RENDER:**

Inserisci la tua grafica in questo gruppo per dare un esempio di come utilizzare il tuo design.

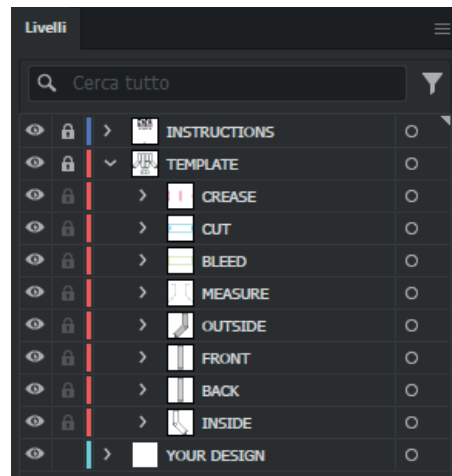
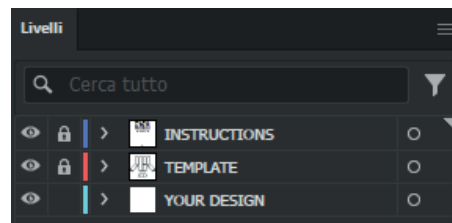
②

**LIVELLO "YOUR DESIGN":**

Inserisci la tua grafica all'interno delle apposite maschere di ritaglio.


**DESIGN:**

Il file deve essere in formato vettoriale.


**GRAFICA:**

Nel file inviato la grafica deve essere vettoriale o, nel caso di immagini, devono essere allegare o incorporate nel progetto finale.



Nel caso di immagini PNG consigliamo un formato PNG con 300 DPI.


**COLORE:**

 È possibile stampare solo in **CMYK**.

**TESTO:**

Se è presente del testo nel tuo progetto devi convertirlo in tracciato o allegare i font.


**FORMATO DEL FILE:**

Salva il file in PDF, in alta qualità

- È importante mantenere separati i livelli **TEMPLATE** e **YOUR DESIGN**

 Invia i tuoi file PDF, EPS, AI, PSD, JPG, PNG a: [commerciale@ilmyo.it](mailto:commerciale@ilmyo.it)

TEMPLATE DESIGN INSTRUCTIONS - SOCKS

**INSTRUCTIONS**

WHEN OPENING THE TEMPLATE FILE YOU WILL FIND TWO LEVELS OF WORK

1

**LEVEL " TEMPLATE ":**  
Leave the level locked.

**THE LEVEL INCLUDES:**

A

**CUT:**  
Indicates the cutting lines.

B

**CREASE:**  
Indicates the crease lines.

C

**BLEED:**  
Indicates the space for the graphics, including the bleed needed for cutting.

D

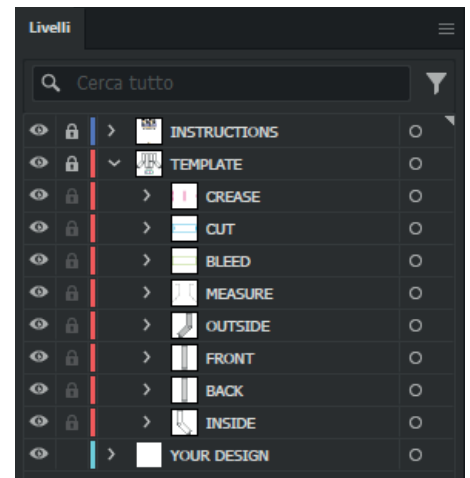
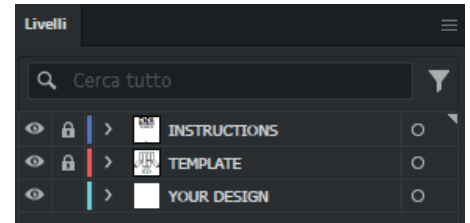
**DESIGN RENDER:**  
Submit your artwork to this group to provide an example of how to use your design.

2

**LEVEL "YOUR DESIGN":**  
Insert your graphics inside the appropriate clipping masks.



**DESIGN:**  
The file must be a vector image.



**DESIGN IMAGES:**

In the basic file sent by the customer, the graphics must be a **vector** or in the case of **images**, they must be attached or incorporated into the final design.



In the case of PNG images we recommend a png format with 300 DPI



**COLOR MODE:**

Only **CMYK** colours are possible to print



**TEXT:**

If there is text in your design, you need to convert into a text outline.



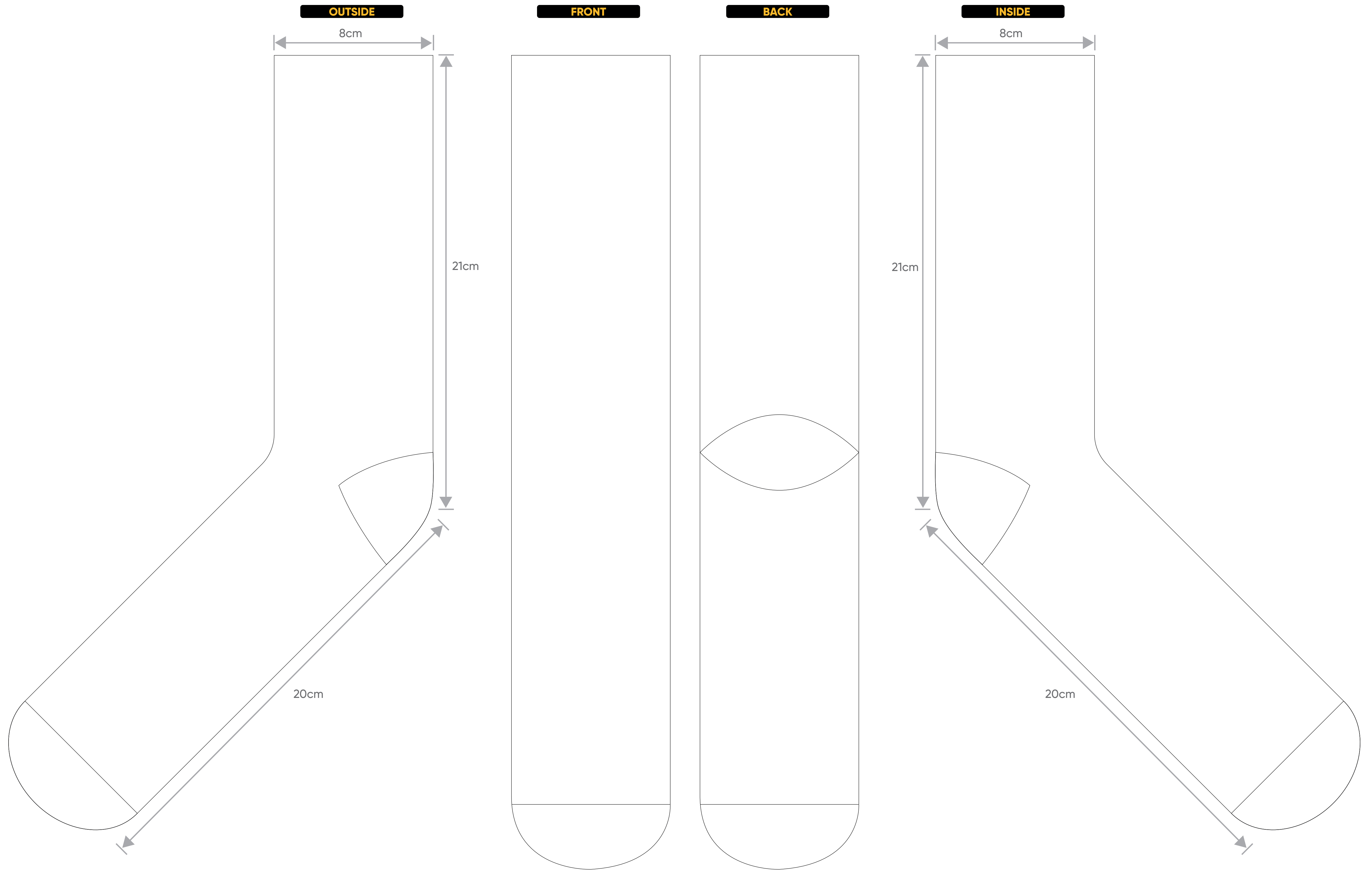
**FILE FORMATS:**

Save the file in pdf in high quality.

- It is important to keep the **TEMPLATE** and **YOUR DESIGN** layers divided

To submit PDF, EPS, AI, PSD, JPG, PNG files at [commerciale@ilmyo.it](mailto:commerciale@ilmyo.it)

**SOCKS DESIGN**



**PACK DESIGN**

