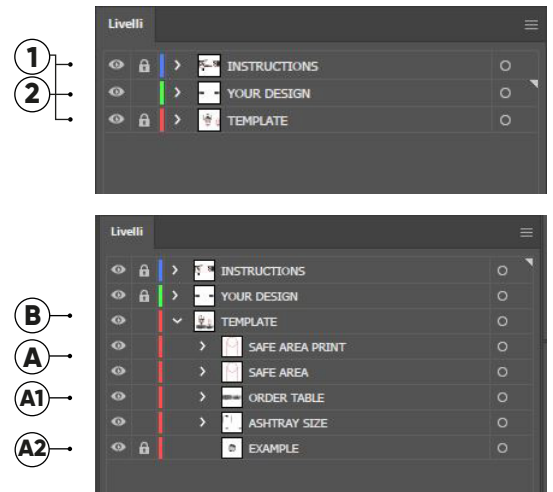


TEMPLATE DESIGN INSTRUCTIONS - SILICON ASHTRAY

INSTRUCTIONS

WHEN OPENING THE TEMPLATE FILE YOU WILL FIND TWO LEVELS OF WORK

- 1 **LEVEL " TEMPLATE " - "INSTRUCTIONS":**
These layers must be locked
 - A **SAFE AREA:**
This line is the safe area. The artwork must be placed within the red line, this line corresponds to the printable surface
 - A1 • Table for order, to be filled in with silicon ashtray code and the desired quantities for each color
 - A2 • Design of the silicon ashtray, useful for understanding the final result
 - 2 **LEVEL "YOUR DESIGN":**
Insert here your graphics.
Keep your graphic into the Safe area (printable area).
 - C
 - Monochrome print example based on the color chosen for the silicon ashtray
 - Insert your graphics into the level
- COLORI STAMPABILI:** 100% Bianco o 100% Nero



DESIGN:

Il tuo design deve essere un vettore. Altrimenti l'immagine deve essere convertita in un vettore.

- La traccia del vettoriale viene utilizzata per l'incisione laser



MODALITÀ COLORE:

Colore Nero o Bianco **Monocromatico**



TESTO:

Se c'è testo nel tuo design, è necessario convertirsi in uno schema di testo.



FORMATO FILE:

Salva il file in pdf in alta qualità.

- È importante mantenere divisi i livelli del **template** e della **grafica**

To submit PDF, EPS, AI, PSD, JPG, PNG files at commerciale@ilmyo.it

TEMPLATE DESIGN INSTRUCTIONS - SILICON ASHTRAY

ISTRUZIONI

QUANDO APRI IL TEMPLATE TROVERAI DUE LIVELLO DI LAVORO

1

LIVELLO "TEMPLATE" - "INSTRUCTIONS":

Questi livelli devono rimanere bloccati.

A

SAFE AREA:

Questa linea indica l'area di sicurezza. La grafica deve essere posizionata all'interno della linea rossa, corrispondente all'area stampabile.

A1

- Tabella per l'ordine, da compilare con il codice di posacenere in silicone e le quantità desiderate per ogni colore

A2

- Render dei posacenere in silicone, utili per capire il risultato finale

2

LIVELLO "YOUR DESIGN":

Inserisci qui la tua grafica.

Mantieni la tua grafica nella linea rossa (area stampabile).

C

- Esempio di stampa monocromatica in base al colore scelto per i posacenere in silicone
- Inserisci la tua grafica nel livello

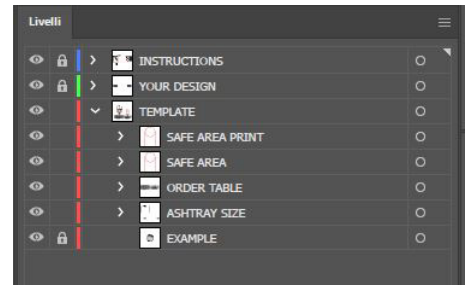


COLORI STAMPABILI: 100% Bianco o 100% Nero

1
2



B
A
A1
A2



C



DESIGN:

Your design must be a vector. Otherwise the image must be converted to a vector.

- the vector path is used for laser engraving



COLOR MODE:

Monochrome black or white color



TEXT:

If there is text in your design, you need to convert into a text outline.



FILE FORMATS:

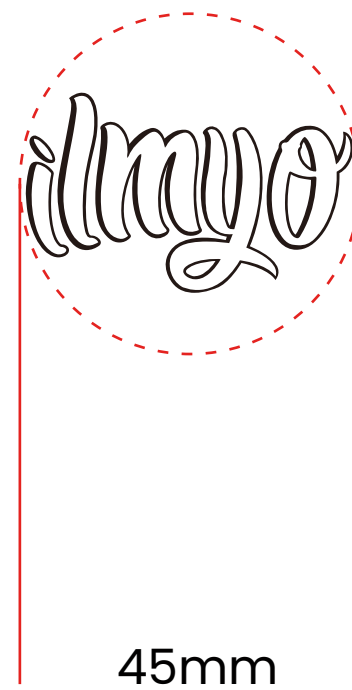
Save the file in pdf in high quality.

- It is important to keep the **template** and **graphics** layers divided

Invia il file PDF, EPS, AI, PSD, JPG, PNG a commerciale@ilmyo.it

SILICON ASHTRAY

5 COLORS EVERY 100 pcs



ASHTRAY CODE	QUANTITY	COLOR PRINT
.....
.....
.....
.....
	TOT:	



Flexible silicone ashtray one size only. Available in many colors.
Direct printing customization with monochrome logos **(black / white)**.

5 COLORS EVERY 100 pcs

Posacenere in silicone morbido, una sola misura. Disponibile in diversi colori.
Personalizzazione a stampa diretta con logo monocromatico **(nero / bianco)**.

5 COLORI OGNI 100 pcs

SILICON ASHTRAY



AVAILABLE COLOURS:

CODE	COLOR PRINT
mix01	BLACK
mix02	WHITE
mix03	BLACK
mix04	BLACK
mix05	BLACK
mix06	WHITE
mix07	WHITE
mix08	BLACK
lumin01	BLACK
lumin02	BLACK
lumin03	BLACK
01	BLACK
02	WHITE
03	WHITE
04	WHITE
05	BLACK
06	WHITE
07	WHITE
08	WHITE
09	WHITE